

Kvízy k biblickým textům podle Ekumenického lekcionáře

1. díl - řada A

Část první – doba vánoční



Jana Krajčířiková

1. NEDĚLE ADVENTNÍ

Matouš 24,36-44

Nevíme dne ani hodiny

V následujícím textu chybí dvojice písmen. Najdete je v nápovědě, ovšem v přeházeném pořadí.

B..TE P..TO.. NE..TE V ..E.. D.. V.. ..N P..J..

Nápověda:


EN, RO, DE, KT, ÁŠ, DĚ, PÁ, VÍ, ŽE, RÝ, ŘI

1. NEDĚLE ADVENTNÍ

Matouš 24,36-44

Výzva k bdělosti

V Mt 24,36-44 nás Pán Ježíš nabádá, abychom byli stále připraveni na jeho druhý příchod. Vpisujte slova podle počtu písmen shora dolů a zleva doprava. Tajenku tvoří vyznačená písmena.



8 písmen: hospodář, přijmout

7 písmen: nevědět, zanechat

6 písmen: anděl, hodina, potopa, příchod, vdávat

5 písmen: bdění, denní, noční, tehdy, zloděj

2. NEDĚLE ADVENTNÍ

Matouš 3,1-12

Kázání Jana Křtitele

Slova tohoto proroka si můžete přečíst buď na začátku 3. kapitoly Matoušova evangelia nebo v naší dolní tabulce – stačí číst písmena v pořadí daném čísly v té horní.

7	35	13	41	9	43	15	24	4
40	26	1	20	30	22	33	19	37
11	29	38	17	14	6	2	42	12
32	5	21	3	25	18	39	8	44
16	23	45	34	10	28	31	36	27

O	S	E	B	Á	S	O	Í	T
E	I	Č	Ř	R	B	O	P	V
Í	K	Í	S	B	P	I	E	N
L	E	I	Ň	Ž	E	N	K	K
Ť	L	É	V	N	O	Á	T	L


2. NEDĚLE ADVENTNÍ

Matouš 3,1-12

Jan Křtitel

V textu Mt 3,1-12 o Janu Křtiteli najdete slova, která vidíte na obrázcích – seřadte písmenka do tajenky v pořadí podle toho, kdy se slovo vyskytne v textu poprvé.

Za těch dnů vystoupil Jan Křtitel a kázal v judské poušti: „Čiňte pokání, neboť se přiblížilo království nebeské.“ To je ten, o němž je řečeno ústy proroka Izaiáše: „Hlas volajícího na poušti: Připravte cestu Páně, vyrovnejte mu stezky!“ Jan měl na sobě šat z velbloudí srsti, kožený pás kolem boků a potravou mu byly kobylky a med divokých včel. Tehdy vycházel k němu celý Jeruzalém i Judsko a celé okolí Jordánu, vyznávali své hříchy a dávali se od něho v řece Jordánu křtít. Ale když spatřil, že mnoho farizeů a saduceů přichází ke křtu, řekl jim: „Plemeno zmijí, kdo vám ukázal, že můžete utéci před nadcházejícím hněvem? Neste tedy ovoce, které ukazuje, že činíte pokání. Nemyslete si, že můžete říkat: ‚Náš otec je Abraham!‘ Pravím vám, že Bůh může Abrahamovi stvořit děti z tohoto kamení. Sekera už je na kořeni stromů; a každý strom, který nenese dobré ovoce, bude vyřazen a hozen do ohně. Já vás křtím vodou k pokání; ale ten, který přichází za mnou, je silnější než já – nejsem hoden ani toho, abych mu zouval obuv; on vás bude křtít Duchem svatým a ohněm. Lopata je v jeho ruce; a pročistí svůj mlat, svou pšenici shromáždí do sýpky, ale plevy spálí neuhasitelným ohněm.“



3. NEDĚLE ADVENTNÍ

Matouš 11,2-11

Jan Křtitel – víc než prorok

Tak jej označil Pán Ježíš. Najdete na obrázcích pět rozdílů?



3. NEDĚLE ADVENTNÍ

Matouš 11,2-11

O Janu Křtiteli

Vypisujte si z textu českého ekumenického překladu Bible – Mt 11,2-11 – písmenka podle následujícího klíče: první číslo znamená číslo verše, druhé určuje slovo v daném verši a třetí písmeno v tomto slově. Postupujte po řádcích.

Matouš 11,2-11:

2: Jan uslyšel ve vězení o činech Kristových; poslal k němu vzkaz po svých služebnících:

3: „Jsi ten, který má přijít, nebo máme čekat jiného?“

4: Ježíš jim odpověděl: „Jděte, zvěstujte Janovi, co vidíte a slyšíte:

5: Slepí vidí, chromí chodí, malomocní jsou očišťováni, hluší slyší, mrtví vstávají, chudým se zvěstuje evangelium.

6: A blaze tomu, kdo se nade mnou neuráží.“

7: Když Janovi učedníci odcházeli, začal Ježíš mluvit k zástupům o Janovi: „Na co jste se vyšli na poušť podívat? Na rákos, kterým kývá vítr?

8: Nebo co jste vyšli zhlédnout? Člověka oblečeného do drahých šatů? Ti, kdo nosí drahé šaty, jsou v domech královských.

9: Nebo proč jste vyšli? Vidět proroka? Ano, pravím vám, a víc než proroka.

10: To je ten, o němž je psáno: Hle, já posílám posla před svou tváří, aby ti připravil cestu.

11: Amen, pravím vám, mezi těmi, kdo se narodili z ženy, nevystoupil nikdo větší než Jan Křtitel; avšak i ten nejmenší v království nebeském je větší nežli on.“

8,3,1 2,8,5 10,3,3 6,2,1 4,10,3 7,4,7 9,4,1

10,10,4 5,5,7 6,6,1 2,2,6 11,10,1 9,2,1 3,3,4

10,1,2 6,8,4 4,3,1 3,8,3

4. NEDĚLE ADVENTNÍ

Matouš 1,18-25

Narození Ježíše Krista

Seřadte správně věty známého příběhu z Mt 1,18-25 – získáte tak pořadí písmenek do tajenky.

1. To všechno se stalo, aby se splnilo, co řekl Hospodin ústy proroka: **(I)**
2. „Josefe, synu Davidův, neboj se přijmout Marii, svou manželku; neboť co v ní bylo počato, je z Ducha svatého.“ **(O)**
3. Ale když pojal ten úmysl, hle, anděl Páně se mu zjevil ve snu a řekl: **(R)**
4. „Hle, panna počne a porodí syna a dájí mu jméno Immanuel, to jest přeloženo ‚Bůh s námi‘.“ **(L)**
5. Jeho matka Maria byla zasnoubena Josefovi. **(Á)**
6. Proto se rozhodl propustit ji potají. **(A)**
7. Narození Ježíšovo se událo takto: **(N)**
8. Když se Josef probudil ze spánku, učinil, jak mu přikázal anděl Hospodinův, a přijal svou manželku k sobě. **(S)**
9. Ale dříve než se sešli, shledalo se, že počala z Ducha svatého. **(M)**
10. Ale nežili spolu, dokud neporodila syna; a dal mu jméno Ježíš. **(E)**
11. Její muž Josef byl spravedlivý a nechtěl ji vystavit hanbě. **(N)**
12. „Porodí syna a dáš mu jméno Ježíš; neboť on vysvobodí svůj lid z jeho hříchů.“ **(D)**

4. NEDĚLE ADVENTNÍ

Matouš 1,18-25

Josef a anděl

Najdete pět rozdílů mezi obrázky?



ŠTĚDRÝ DEN

Lukáš 1,67-79

Vánoční osmisměrka

Y	D	E	L	O	K	H	J	O	S	E	F
D	J	N	Í	N	Á	V	O	T	U	P	E
Í	E	N	A	N	D	Ě	L	É	A	D	I
K	Ž	R	A	A	A	Z	O	S	Í	C	R
Y	Í	D	R	R	I	D	P	T	R	L	A
K	Š	Y	I	S	O	A	Ě	D	E	N	M
Č	B	Á	Ř	R	S	Z	U	J	V	L	Š
I	M	E	Ý	I	A	M	E	É	E	Á	J
L	D	S	T	V	P	D	L	N	I	S	O
S	I	E	S	L	Í	CH	O	S	Í	K	K
E	L	A	A	S	É	R	E	S	I	A	O
J	K	T	P	Á	N	M	A	E	T	L	P


ANDĚLÉ, BETLÉM, DARY, DÍKY, DÍTĚ, HVĚZDA, CHLÉV,
JESLIČKY, JEŽIŠ, JOSEF, KLID, KOLEDY, LÁSKA, MARIE, MESIÁŠ,
MUDRCI, NADĚJE, NAROZENÍ, PÁN, PASTÝŘI, POKOJ,
PUTOVÁNÍ, RADOST, SPASITEL, VÍRA

ŠTĚDRÝ DEN

Lukáš 1,67-79

Vánoční výzdoba

Tajenku získáte, když seřadíte sněhové vločky od největší k nejmenší.



HOD BOŽÍ VÁNOČNÍ – NAROZENÍ PÁNĚ

Jan 1,1-14

Jak to bylo?

Ve sloupečku „A“ najdete začátky vět, ve sloupečku „B“ jejich dokončení. Jistě však tušíte, že jejich pořadí je přeházené. Když přiřadíte ke každé větě správný konec, vyjde vám z písmenek v závorce tajenka.

A

1. Zachariáš vykonával svou službu v chrámu...
2. Jan Křtitel vyzýval k pokání...
3. Josef se od anděla dozvěděl...
4. Ježíš se narodil v judském Betlémě...
5. Tři mudrcové z východu...
6. Herodovi vojáci...
7. Josef a Maria včas uprchli do Egypta...

B

- a. ...na odpuštění hříchů. **(O)**
- b. ...za dnů krále Heroda. **(Í)**
- c. ...kde žili až do Herodovy smrti. **(N)**
- d. ...když mu anděl oznámil, že se jeho ženě narodí syn. **(B)**
- e. ...dostali příkaz najít a usmrtit všechny chlapce v Betlémě, kteří byli mladší než dva roky. **(Y)**
- f. ...se přišli nově narozenému králi poklonit. **(S)**
- g. ...že Maria dítě počala z Ducha svatého. **(Ž)**

HOD BOŽÍ VÁNOČNÍ – NAROZENÍ PÁNĚ

Jan 1,1-14

Zvonek

Tentokrát je, děti, vaším úkolem vyškrtat z obrázku všechna písmenka, která se v něm vyskytují více než jednou. Z těch zbývajících pak již jistě snadno sestavíte tajenku.

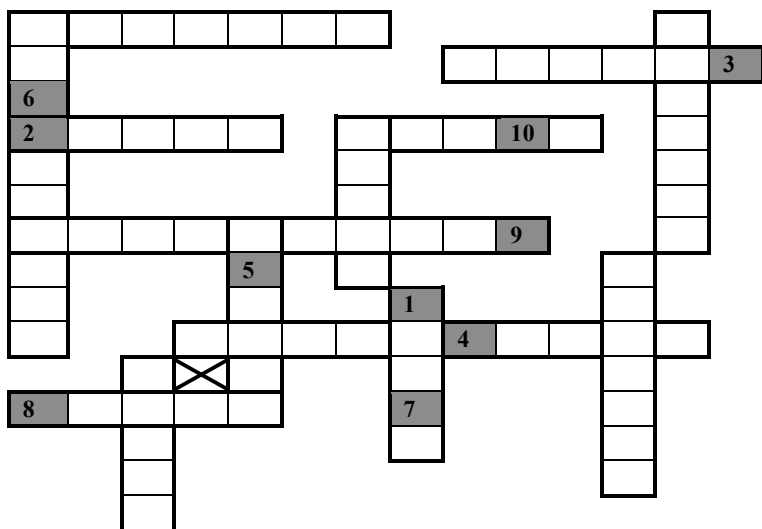


NOVÝ ROK – JMÉNA JEŽÍŠ (OBŘEZÁNÍ PÁNĚ)

Lukáš 2,15-21

Klanění pastýřů

Vpisujte slova podle počtu písmen shora dolů a zleva doprava. Tajenku tvoří vyznačená písmena.



10 písmen: obdarování; pojmenovat; poklonit se;

7 písmen: hlasité; pastýři; poslové

6 písmen: andělé; radost

5 písmen: chvály; Josef; Marie; slovo; slyší; život

NOVÝ ROK – JMÉNA JEŽÍŠ (OBŘEZÁNÍ PÁNĚ)

Lukáš 2,15-21

Půjdeme spolu do Betléma

Vyřešte přesmyčky a ze vzniklých slov si vypište písmenka do tajenky, určená číslem v závorce.

SÝŘAPIT (1)

FOSEJ (2)

TOKÁŤDĚ (1)

TAJÍN (4)

PĚVÁTRYV (1)

TMELÉB (2)

SLEJE (1)

TMOZÁNI (5)

REMIA (5)

PACHTĚS (1)

TYLŠES (5)

2. NEDĚLE PO VÁNOCÍCH

Jan 1,10-18

Spatřili jsme jeho slávu

Nahradíte-li symboly písmenky podle klíče, dozvíte se z tajenky, k čemu došlo narozením Ježíše (J 1,14).



A = ●

E = ★

Ě = ■

L = ⊙

M = ✧

O = ♀

S = ❖

T = ☚

V = ◆

2. NEDĚLE PO VÁNOCÍCH

Jan 1,10-18

Na počátku bylo Slovo

P	Ř	I	J	M	O	U	T	T	N	Y	S
O	O	P	O	Č	Á	T	E	K	O	S	P
Z	S	S	L	O	A	P	R	A	V	D	A
N	V	T	L	T	T	I	Ř	Ě	V	U	T
A	S	O	S	A	O	K	D	O	T	S	Ř
T	E	V	J	S	T	E	Ě	S	I	A	I
O	O	I	Ě	M	C	T	C	V	D	V	T
P	L	Ž	B	T	É	A	E	Ě	O	Á	M
L	J	Ě	V	Ů	L	N	T	C	R	L	A
O	A	Í	T	T	H	O	O	U	A	S	Č
Í	N	T	S	A	L	V	Ě	J	N	L	E
C	O	M	T	A	V	Ý	B	E	Ř	P	M

BŮH, ČLOVĚK, JAN, JMÉNO, MOC, NARODIT, OSVĚČUJE, OTEC, POČÁTEK, POSLAT, POVSTAT, POZNAT, PRAVDA, PŘEBÝVAT, PŘIJMOUT, SLÁVA, SPATŘIT, SVĚDECTVÍ, SVĚTLO, SYN, TĚLO, TMA, UVĚŘIT, VLASTNÍ, ŽIVOT

ZJEVENÍ PÁNĚ (EPIFANIE)

Matouš 2,1-12

Klanění mudrců

Seřadíte-li správně věty známého příběhu, dostanete pořadí písmenek do tajenky.

1. Padli na zem, klaněli se mu a obětovali přinesené dary – zlato, kadilo a myrhu. **(I)**
2. Když to uslyšel Herodes, znepokojil se a s ním celý Jeruzalém. **(Ď)**
3. Oni krále vyslechli a dali se na cestu. **(K)**
4. Potom, na pokyn ve snu, aby se nevraceli k Herodovi, jinudy odcestovali do své země. **(T)**
5. Když spatřili hvězdu, zaradovali se velikou radostí. **(O)**
6. Tehdy Herodes tajně povolal mudrce a podrobně se jich vyptal na čas, kdy se hvězda ukázala. **(E)**
7. Oni mu odpověděli: **(E)**
8. „Viděli jsme na východě jeho hvězdu a přišli jsme se mu poklonit.“ **(J)**
9. „Jděte a pátrejte důkladně po tom dítěti; a jakmile je najdete, oznamte mi to, abych se mu i já šel poklonit.“ **(O)**
10. Když se narodil Ježíš v judském Betlémě za dnů krále Heroda, hle, mudrci od východu se objevili v Jeruzalémě a ptali se: **(P)**
11. „Kde je ten právě narozený král Židů?“ **(O)**
12. Vešli do domu a uviděli dítě s Marií, jeho matkou. **(N)**
13. A hvězda, kterou viděli na východě, šla před nimi, až se zastavila nad městem, kde bylo to dítě. **(L)**
14. Svolal proto všechny velekněze a zákoníky lidu a vyptával se jich, kde se má Mesiáš narodit. **(M)**
15. Potom je poslal do Betléma a řekl: **(P)**
16. „V judském Betlémě, neboť tak je to psáno u proroka.“ **(S)**

ZJEVENÍ PÁNĚ (EPIFANIE)

Matouš 2,1-12

Tři králové

Najdete mezi šesti siluetami tří králů dvě stejné?



1. NEDĚLE PO ZJEVENÍ – KŘTU PÁNĚ

Matouš 3,13-17

Ježíšův křest

Najdete pět rozdílů mezi obrázky?



1. NEDĚLE PO ZJEVENÍ – KŘTU PÁNĚ

Matouš 3,13-17

Křest Pána Ježíše

P	T	S	N	T	I	N	Á	R	B	E	N
R	I	J	E	Y	E	A	K	E	Ř	A	L
O	T	J	H	S	S	Ž	Í	Ř	B	Š	E
M	S	Í	O	A	T	K	V	E	E	Ý	T
L	U	T	L	R	A	O	Ř	N	N	S	I
U	P	H	U	Ř	D	T	U	A	T	T	T
V	I	Ř	B	A	Á	Á	V	P	I	Í	Ř
I	Ř	D	I	U	Ž	O	N	L	I	CH	K
T	P	N	C	J	L	E	O	N	B	T	N
M	Á	CH	E	I	Í	V	S	I	O	V	A
A	U	D	M	B	Y	T	T	T	Ž	Ý	J
D	M	Ů	J	V	E	T	A	K	Í	Ř	M


BOŽÍ, DÁT, DUCH, HLAS, HOLUBICE, JAN KŘTITEL, JÍT, JORDÁN, KŘEST, MILOVANÝ, MŮJ, NAPLNIT, NEBE, NEBRÁNIT, PROMLUVIT, PŘIJÍT, PŘIPUSTIT, ŘEKA, ŘÍKAT, SESTOUPIT, SYN, TŘEBA, VODA, VYVOLIT, ŽÁDAT

2. NEDĚLE PO ZJEVENÍ (2. V MEZIDOBÍ)

Jan 1,29-42

Jan Křtitel o Ježíši

V dnešním kvízu se dozvíte, co řekl Jan Křtitel o Ježíši (J 1,29) – stačí, když symboly nahradíte písmeny podle uvedeného klíče.




☺ = A	☪ = Á	⦿ = B	⌘ = E	☼ = Ě
❖ = H	❄ = CH	⌘ = Í	⌚ = K	☪ = L
⦿ = M	⊙ = N	◻ = O	◻ = R	◊ = Ř
◊ = S	⌘ = T	❄ = V	↩ = Ý	➔ = Ž

2. NEDĚLE PO ZJEVENÍ (2. V MEZIDOBÍ)

Jan 1,29-42

První Ježíšovi učedníci

Vpisujte do tabulky slova podle počtu písmen (zleva doprava a shora dolů):



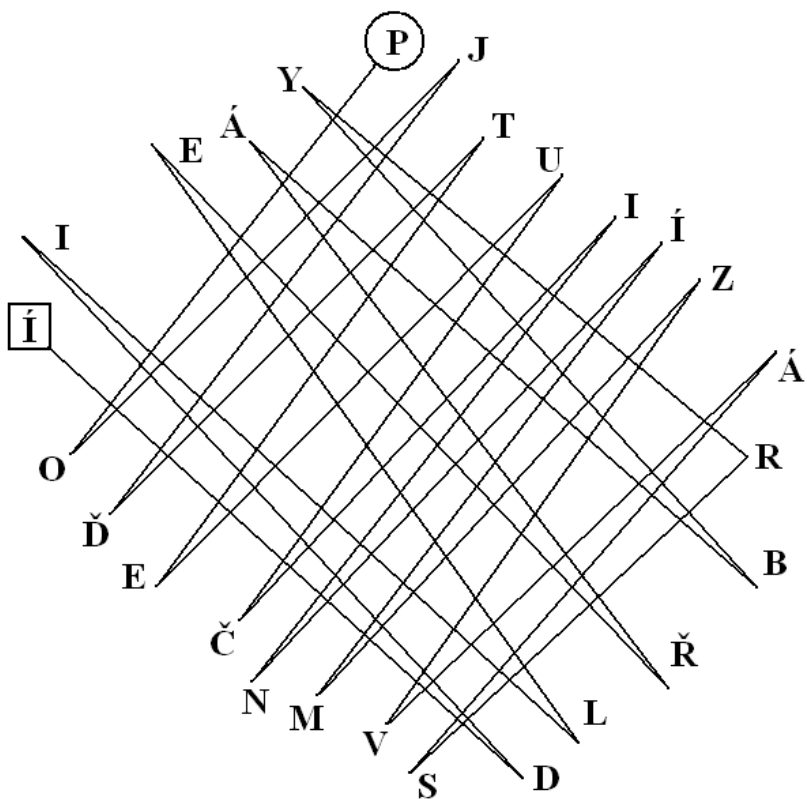
7 písmen: beránek, Křtitel, učedník
6 písmen: bydlet, Mesiáš, Ondřej, slyšet
5 písmen: jméno, skála, Šimon

3. NEDĚLE PO ZJEVENÍ (3. V MEZIDOBÍ)

Matouš 4,12-23

Povolání učedníků

Asi víte, že první Ježíšovi učedníci byli rybáři. Co jim řekl, když je povolal, se dozvíte, když budete postupně „rozplétat“ naši síť – číst písmenka od prvního v kolečku až k tomu ve čtverečku a postupovat po vlákně sítě.



3. NEDĚLE PO ZJEVENÍ (3. V MEZIDOBÍ)

Matouš 4,12-23

Ježíš si vybírá učedníky

V následující známé Ježíšově větě chybí dvojice písmen. Najdete je v nápovědě, jsou ovšem přeházené.

P..Ď..OU A U..N.. Z V.. R..Á.. L..Í

Nápověda:

ČI, MN, ID, YB, OJ, ZA, TE, ÁS, ŘE, ÍM

4. NEDĚLE PO ZJEVENÍ (4. V MEZIDOBÍ)

Evangelium: Matouš 5,1-12

Blahoslavenství

Spojíte-li písmena v pořadí podle čísel, dozvíte se, co dostanou za dědictví ti, kteří jsou skromní, tiší a trpěliví.

24N 19D
 13B 9Ý 11N 25O
6T 1B 21S 7I 16O
28E 17N 18I 12E
 5E
3A 10M 14O
29M 26U
 8CH 22T 4Z
15Ť 2L 23A
30I 200
 27Z

4. NEDĚLE PO ZJEVENÍ (4. V MEZIDOBÍ)

Evangelium: Matouš 5,1-12

Kázání na hoře

V Mt 5,1-12 najdete slova, která se skrývají v našich přesmyčkách. Pokud je správně vyluštíte a vypíšete si písmenka v závorkách, získáte tajenku.

SANBEE (3)

LÍPACÍČ (2)

CYSNENIA (2)

ZÍCÍNŽÍ (3)

VAPRNESOLDST (6)

DĚVAHLCOÍJÍ (6)

VOLÁSTRKÍV (3)

SOLIMDRÍN (1)

UVEDENÍ PÁNĚ DO CHRÁMU (HROMNICE)

Lukáš 2,22-40

Simeon a Anna

Pokud správně odpovíte na otázky, získáte písmenka do tajenky.

- Kdo s malým Ježíšem předstoupil před Hospodina?
a) jeho rodiče Josef a Marie (**S**); b) jeho rodiče Zachariáš a Anna (**K**); c) jeho matka Marie (**O**)
- Kde se tato událost odehrála?
a) v Nazaretu (**L**); b) v Betlémě (**I**); c) v Jeruzalémě (**P**)
- Jaká byla obvyklá oběť při této příležitosti?
a) jehně (**Č**); b) tele (**V**); c) dvě holoubata (**A**)
- Jak se jmenoval muž, kterého potkali?
a) Samuel (**B**); b) Simeon (**T**); c) Saul (**É**)
- Co měl tento muž spatřit dříve, než zemře?
a) pád Říma (**N**); b) zkázu chrámu (**Á**); c) Mesiáše (**Ř**)
- Co udělal, když spatřil Ježíše?
a) lekl se a utekl (**Y**); b) lhotejně jej minul (**H**); c) vzal jej do náruči a chválil Boha (**I**)
- Jak se jmenovala prorokyně, kterou také potkali?
a) Anna (**L**); b) Sára (**S**); c) Ráchel (**C**)
- Kolik jí bylo let?
a) 74 (**P**); b) 84 (**M**); c) 94 (**K**)
- Měla manžela?
a) ne, nikdy se neprovdala (**Ě**); b) ano (**A**); c) ne, byla vdovou (**E**)
- Kde žila?
a) v domku u hradeb (**O**); b) v chrámu (**S**); c) u své dcery (**D**)
- Jak trávil svůj čas?
a) sloužila Bohu posty i modlitbami (**I**); b) sloužila Bohu prorockou službou (**J**); c) pomáhala kněžím v chrámu (**I**)
- Co udělala, když spatřila Ježíše?
a) zachovala to jako tajemství (**S**); b) svěřila se veleknězi (**V**); c) vyprávěla o něm všem (**Á**)
- Kde potom Ježíš dál vyrůstal?
a) v Jeruzalémě (**O**); b) v Betlémě (**K**); c) v Nazaretu (**Š**)
- Jaké byl Ježíš dítě?
a) rostl v síle a moudrosti (**E**); b) učení mu moc nešlo (**L**); c) o tom nic nevíme (**H**)

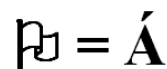
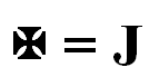
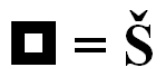
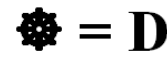
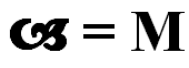
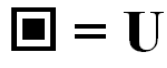
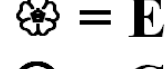
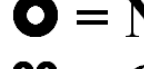
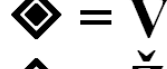


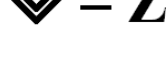


UVEDENÍ PÁNĚ DO CHRÁMU (HROMNICE)

Lukáš 2,22-40

Hromnice

Pokud si s pomocí níže uvedeného klíče správně místo obrázků vypíšete písmenka, dozvíte se, kterou biblickou událost si připomínáme v den, kterému se lidově říká Hromnice




 = Á	 = J	 = Š
 = D	 = M	 = U
 = E	 = N	 = V
 = CH	 = O	 = Ž
 = Í	 = R	

5. NEDĚLE PO ZJEVENÍ (5. V MEZIDOBÍ)

Matouš 5,13-20

Jste světlem světa

Najdete dvě lampy, které jsou úplně stejné?




5. NEDĚLE PO ZJEVENÍ (5. V MEZIDOBÍ)

Matouš 5,13-20

Buďte solí země

Z následující věty nám vypadla písmenka a ztratila se ve slánce. Dokážete je najít a vrátit na správná místa?

M.JT. .ŮL V SO.Ě A .IJ.E ME.I SEB.U
V .O.OJI.



6. NEDĚLE PO ZJEVENÍ (6. V MEZIDOBÍ)

Matouš 5,21-37

Dovršení Zákona a Proroků

V Ježíšově horském kázání slyšíme, že bychom měli nejen dodržovat Zákon, ale dělat i něco navíc. V našem textu je také něco navíc – vyluštíte ho tak, že vyškrtnáte písmena, která sem nepatří – jsou do textu vložena podle určitého řádu – jakmile na něj přijdete, bude už vše snadné.

PAŘBICNDÁEŠFÍGŠHLIJ TKELDMYN SOVPŮQJR
DSATRU NVAW OXLYTZÁAŘB AC TDAEMF
SGEH RIOJZKPLOMMNEONPEQŠR ŽSET
TUVVŮWJX BYRZAATBRC MDÁE NFĚGCHOI
PJRKOLTMIN TOOPBQĚR NSETCUHV
SWVXŮYJZ DAABRC PDŘEEFDG
OHLITJÁKŘLEMMN AO JPDQIR SSET
NUEVJWPXRYVZEA SBMCÍDŘEIFTG SHEI
SJKÝLMM BNROAPTQRRESMT
PUOVTWOXMY TZEAPBRCVDEE PFŘGIHJIĎJ
AK PLŘMINNOEPSQ SRVSŮTJU DVAWRX.

6. NEDĚLE PO ZJEVENÍ (6. V MEZIDOBÍ)

Matouš 5,21-37

Smíření

K získání tajenky tentokrát stačí vypsát si písmena označená oranžovou tečkou.


AŽDSLOPVCCKXHJOENDOINF
ĚSISWEHKSKEÓVXSGÁVWR
ÝMBEYPORLOTIVEVLLNQKIÍ
MKUJIEMBÁVGVČJAZZHSO

7. NEDĚLE PO ZJEVENÍ (7. V MEZIDOBÍ)

Matouš 5,38-48

Milujte své nepřátele

Tajenku získáte, když správně doplníte slova do tabulky. Postupujte vždy zleva doprava a shora dolů.



8 písmen: modlit se, nastavit, nenávidět, nepřítel, odvracet

7 písmen: donutit, milovat

6 písmen: bližní, košile, soudit

7. NEDĚLE PO ZJEVENÍ (7. V MEZIDOBÍ)

Matouš 5,38-48

O odplatě

Z textu Matouš 5,38-48 (Český ekumenický překlad Bible) vypisujte písmena podle následujícího klíče – první číslo znamená verš, druhé označuje slovo v tomto verši a třetí udává písmeno v daném slovu. Postupujte po řádcích.

38: Slyšeli jste, že bylo řečeno: ‚Oko za oko a zub za zub.‘

39: Já však vám pravím, abyste se zlým nejednali jako on s vámi; ale kdo tě uhodí do pravé tváře, nastav mu i druhou;

40: a tomu, kdo by se s tebou chtěl soudit o košili, nech i svůj plášť.

41: Kdo tě donutí k službě na jednu míli, jdi s ním dvě.

42: Kdo tě prosí, tomu dej, a kdo si chce od tebe vypůjčit, od toho se neodvracej.

43: Slyšeli jste, že bylo řečeno: ‚Milovati budeš bližního svého a nenávidět nepřitele svého.‘

44: Já však vám pravím: Milujte své nepřátele a modlete se za ty, kdo vás pronásledují,

45: abyste byli syny nebeského Otce; protože on dává svému slunci svítit na zlé i dobré a déšť posílá na spravedlivé i nespravedlivé.

46: Budete-li milovat ty, kdo milují vás, jaká vás čeká odměna? Což i celníci nečiní totéž?

47: A jestliže zdravíte jenom své bratry, co činíte zvláštního? Což i pohané nečiní totéž?

48: Buďte tedy dokonalí, jako je dokonalý váš nebeský Otec.

40,2,3 47,8,2 38,4,3 42,4,4 46,5,5 39,5,5 43,2,4

45,3,1 47,3,5 39,18,5 41,3,3 45,1,6 39,4,1 38,5,1

45,8,2 40,2,1 42,5,2 43,1,2 47,2,2

8. NEDĚLE PO ZJEVENÍ (8. V MEZIDOBÍ)

Matouš 6,24-34

Zabezpečení života

Pohledte na nebeské ptactvo a polní lilie a zkuste najít pět rozdílů mezi oběma obrázky.




8. NEDĚLE PO ZJEVENÍ (8. V MEZIDOBÍ)

Matouš 6,24-34

O zabezpečení života

Vpisujte chybějící slova v textu (podle Matouš 6,24-34) do doplňovačky.

Nikdo nemůže (8) dvěma pánům – Bohu i (3). Jednoho bude (6), druhého (2). Proto vám (11): Nemějte starost o svůj život, co budete (13), ani o (14), co budete mít na sebe. Což není (9) víc než (12) a tělo víc než (4)? Pohledte na nebeské (10): neseje, (1), a přece je váš nebeský Otec živí. Podívejte se na polní (15): nepracují, (7) – a pravím vám, že ani Šalomoun v celé své nádheře nebyl tak oděn jako (5) z nich.



POSLEDNÍ NEDĚLE PO ZJEVENÍ – PROMĚNĚNÍ PÁNĚ

před Popeleční středou

Matouš 17,1-9

Proměnění na hoře

Pokud přečtete písmena v horní tabulce v pořadí daném čísly v dolní tabulce, dozvíte se, co slyšeli učedníci v Mt 17,5.

O	E	O	M	J	A	L	I	N	O	R
O	I	T	S	T	Y	Ů	T	J	L	N
L	Y	H	CH	T	K	H	M	P	O	E
E	I	E	V	S	É	S	U	M	T	V
J	J	E	V	O	L	S	O	S	O	Ý

2	30	46	7	53	15	40	33	20	49	24
37	11	22	18	41	35	8	54	3	38	16
48	19	26	51	1	21	43	10	45	27	52
23	39	55	14	32	25	5	50	31	6	36
9	28	4	34	44	12	47	13	29	42	17

POSLEDNÍ NEDĚLE PO ZJEVENÍ – PROMĚNĚNÍ PÁNĚ

před Popeleční středou

Matouš 17,1-9

Proměnění

Vydejte se bludištěm od Z ke K (v kroužcích). Vypisujte si písmenka do tajenky – ale pozor – jen ta, která jsou na správné cestě.

